
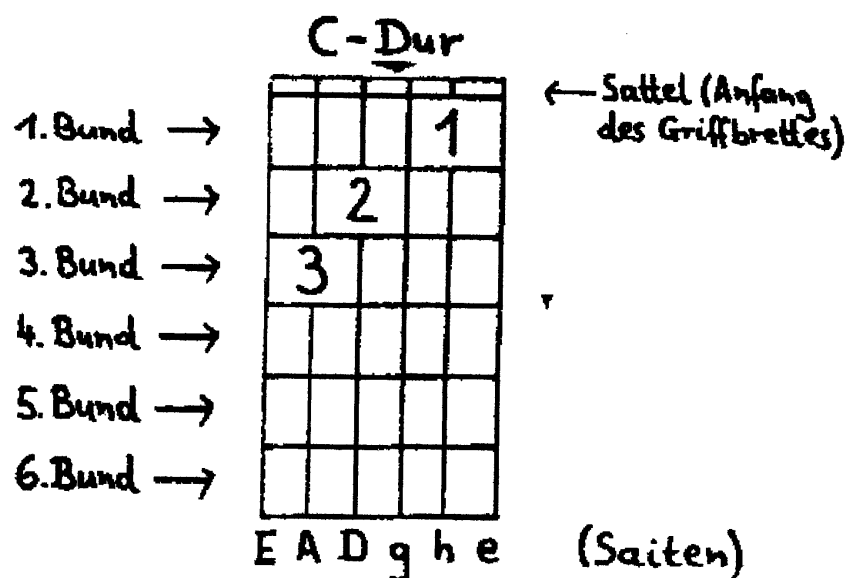


5. Nun kommen die ersten höheren Weihen:



Als nächstes wollen wir den „C - Akkord“ üben.

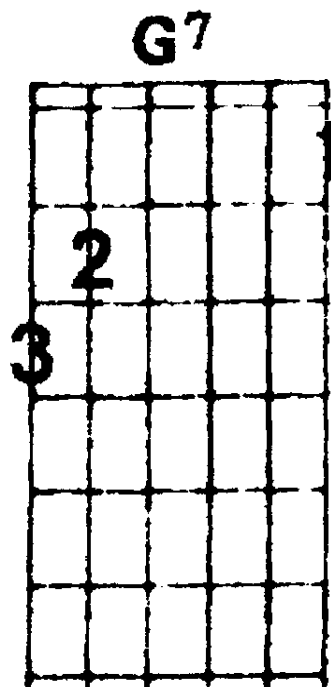
Der Fingersatz war

1 = Zeigefinger

2 = Mittelfinger

3 = Ringfinger

... und „G⁷“ gleich dazu.



Das Üben geschieht im gleichen Verfahren wie bisher (Dauer diesmal 10 - 15 Minuten maximal):

- Wir legen die Finger nach der Zeichnung, bis wir den C - Akkord gesetzt haben.
- Laaangsam streichen wir die Saiten herunter, bis alle Saiten klingen.
- Hand absetzen und bewegen.
- Vorgang wiederholen.

Nun das gleiche mit dem Akkord G⁷, erst einzeln, bis er halbwegs sitzt, dann im Wechsel mit C.

Nach ca. 5 Minuten eine Pause einlegen. Nach der Pause die Griffe A, E und D üben, dann noch dreimal den Wechselgriff C - G⁷. Das wär's dann!

Nicht vergessen: Gleiches Pensum am nächsten Tag.